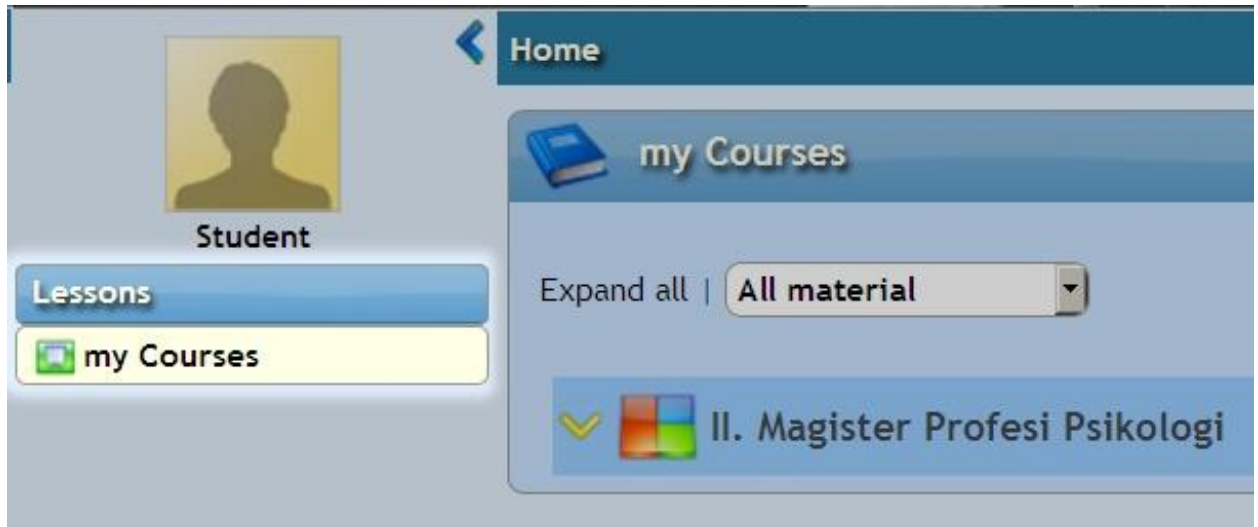
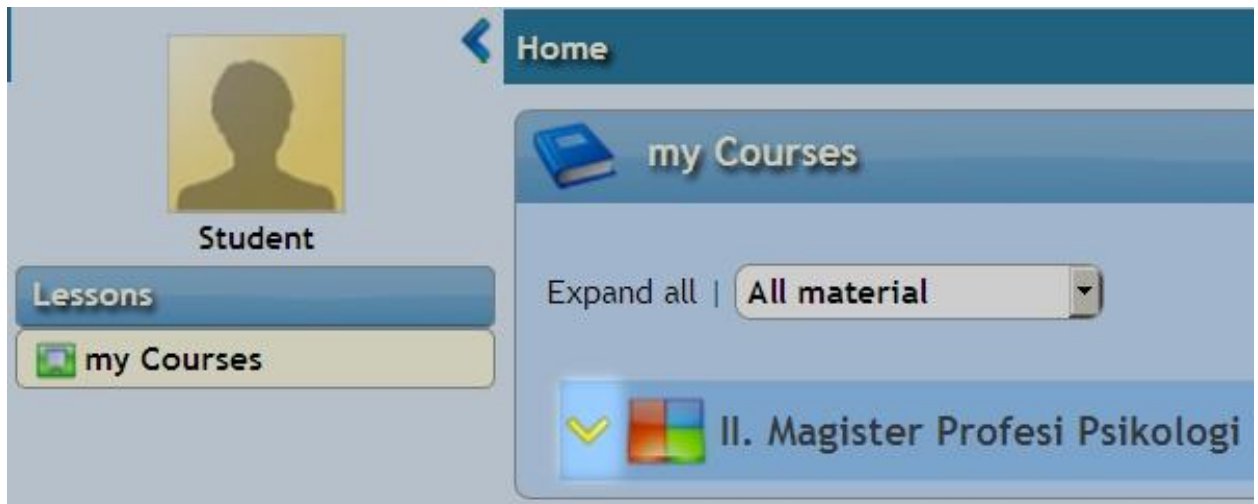


Memulai Tes di PsyCHE

1. Masuk ke lesson melalui tab Lessons >> my Courses pada sidebar kiri di laman PsyCHE



2. Klik tanda panah ke bawah untuk menampilkan detail



3. Klik pada nama lesson yang telah di-assign-kan kepada anda, kemudian klik pada nama konten (dalam hal ini tes/ujian)



4. Akan tampil konten dari lesson. Klik pada nama konten (dalam hal ini tes/ujian)




5. Akan tampil informasi mengenai tes/ujian yang akan anda lakukan

Ujian Kelayakan PKPP


Tujuan dari Ujian Kelayakan adalah:

1. Memastikan mahasiswa menguasai konsep dan teori sebagai bekal PKPP
2. Memastikan mahasiswa mempunyai ketrampilan dasar profesional untuk menangani kasus/proyek PKPP
3. Membekali mahasiswa pengetahuan dan sikap mental profesional berdasarkan Kode Etik Psikologi Indonesia

	Test duration:	1 hours 30 minutes
	Number of questions:	5
	Questions are shown:	One by one
	So far you have done this test:	0 times
	You can do the test:	1 times more

[Proceed to test »](#)

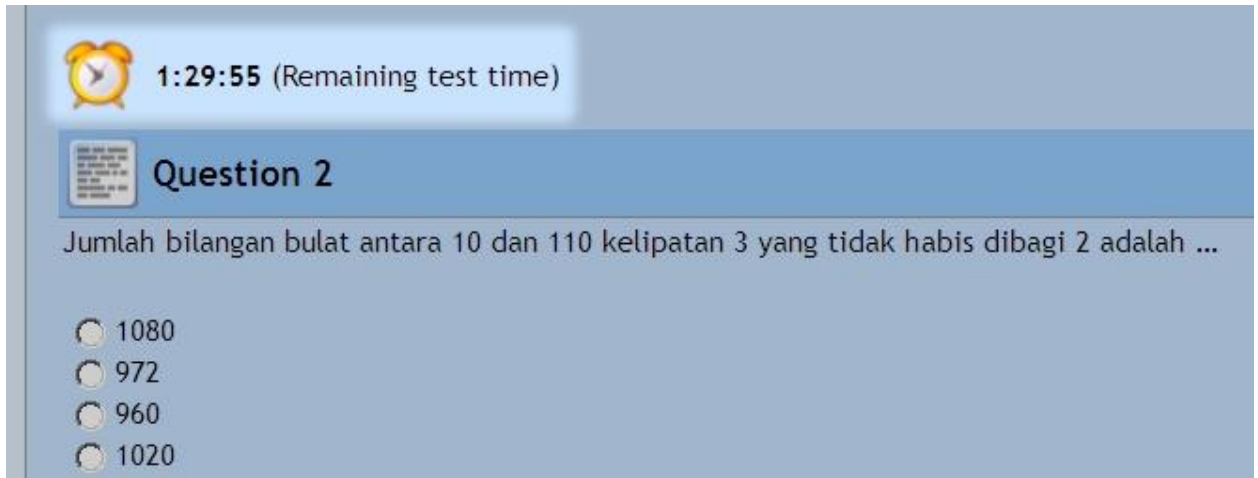
6. Klik tombol “Proceed to test” untuk mulai mengerjakan tes/ujian

	Test duration:	1 hours 30 minutes
	Number of questions:	5
	Questions are shown:	One by one
	So far you have done this test:	0 times
	You can do the test:	1 times more

[Proceed to test »](#)

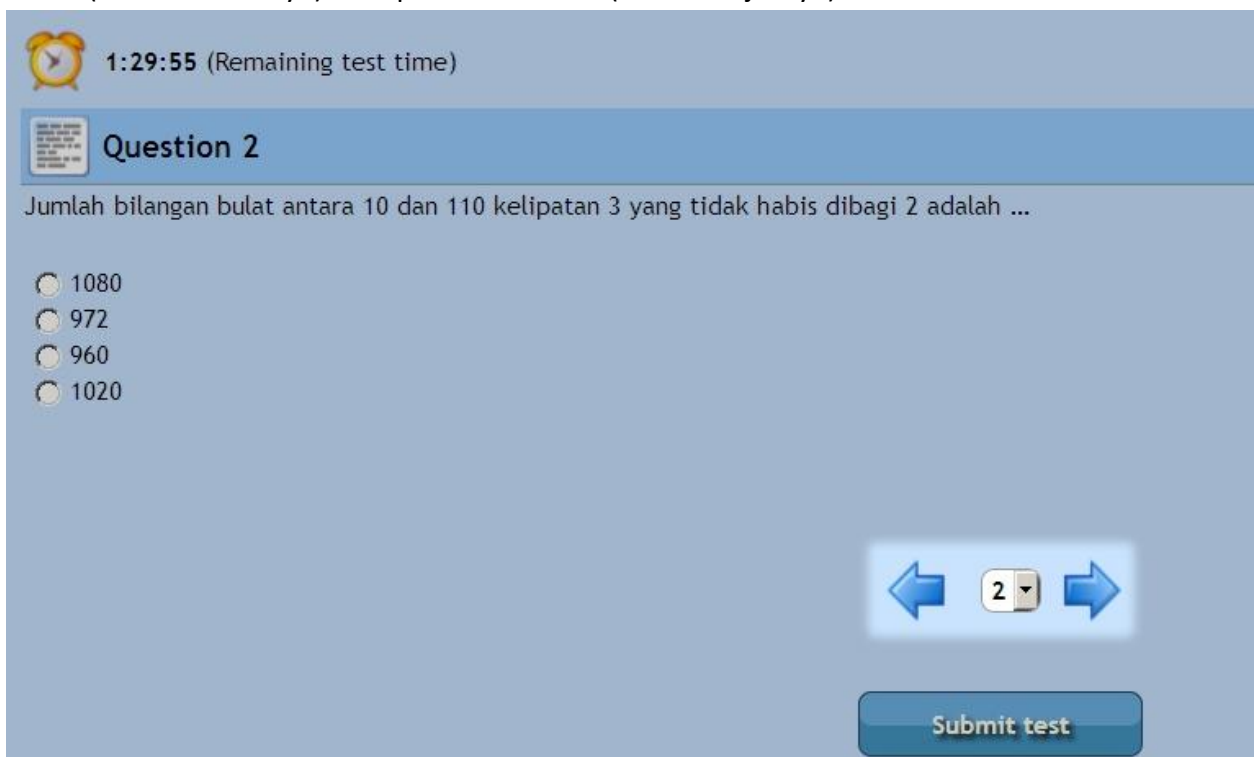
Soal dan opsi jawaban akan secara otomatis diacak oleh sistem!

7. Tes/ujian akan langsung berjalan dan anda dapat mengerjakan tes/ujian tersebut. Sisa waktu pengerjaan tes dapat anda lihat di atas setiap soal tes/ujian



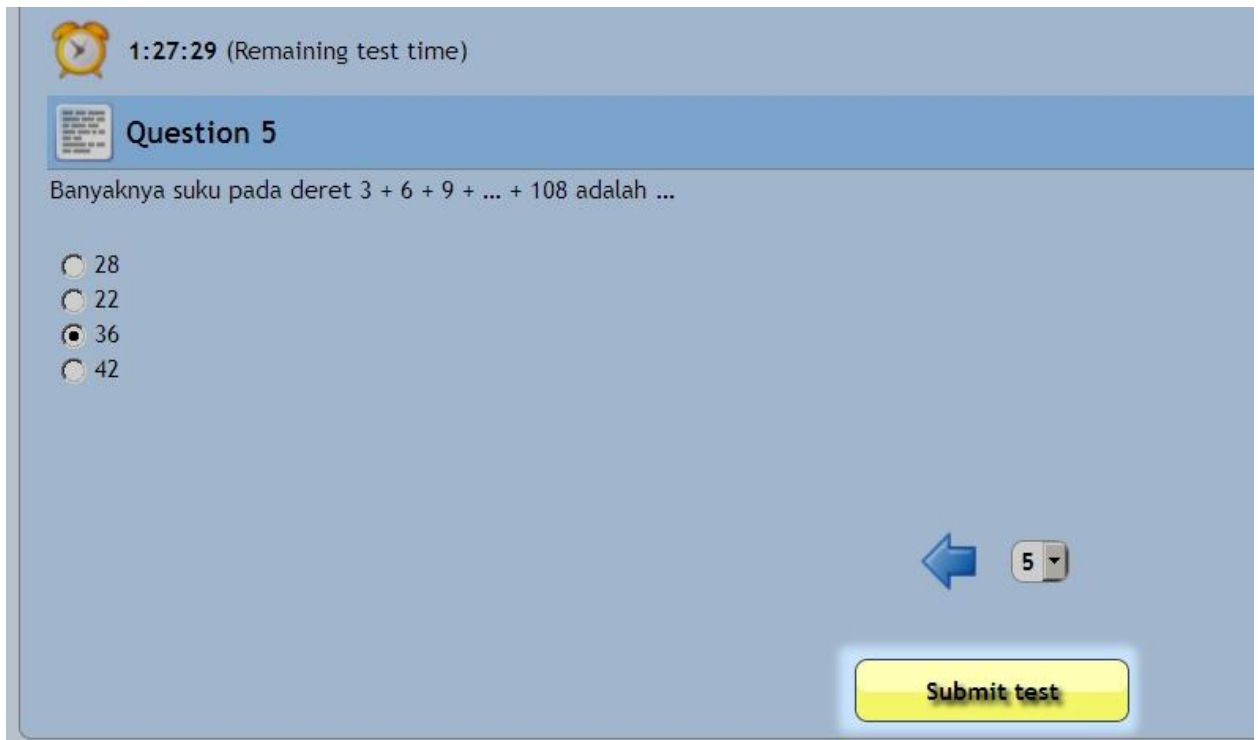
The screenshot shows a test interface with a blue background. At the top left, there is a yellow alarm clock icon next to the text "1:29:55 (Remaining test time)". Below this, there is a blue header bar with the text "Question 2" and a small icon of a document with a question mark. The main content area contains the question text: "Jumlah bilangan bulat antara 10 dan 110 kelipatan 3 yang tidak habis dibagi 2 adalah ...". Below the question, there are four radio button options: "1080", "972", "960", and "1020".

8. Untuk beralih ke soal selanjutnya atau sebelumnya, anda dapat meng-klik tombol panah ke kiri (soal sebelumnya) atau panah ke kanan (soal selanjutnya)

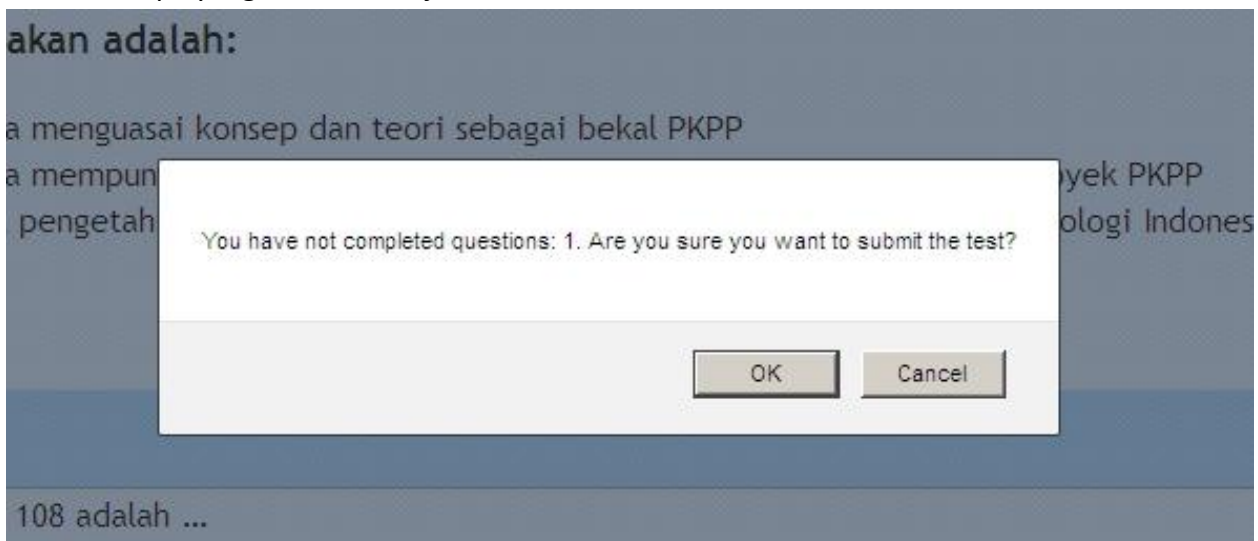


The screenshot shows a test interface similar to the one above, but with additional navigation controls. At the top left, there is a yellow alarm clock icon next to the text "1:29:55 (Remaining test time)". Below this, there is a blue header bar with the text "Question 2" and a small icon of a document with a question mark. The main content area contains the question text: "Jumlah bilangan bulat antara 10 dan 110 kelipatan 3 yang tidak habis dibagi 2 adalah ...". Below the question, there are four radio button options: "1080", "972", "960", and "1020". At the bottom right, there is a navigation bar with a left arrow, a dropdown menu showing "2", and a right arrow. Below the navigation bar, there is a blue button labeled "Submit test".


9. Setelah selesai mengerjakan tes/ujian, anda dapat mengirimkan jawaban anda dengan meng-klik tombol "Submit test"




10. Jika masih ada soal yang terlewati (belum anda jawab), akan muncul warning soal nomor berapa yang belum anda jawab




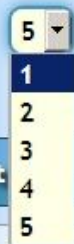
11. Klik tombol "Cancel" untuk kembali ke tes/ujian. Untuk menuju ke nomor soal yang belum anda jawab, klik dropdown menu nomor di bawah soal


 1:26:39 (Remaining test time)

 **Question 5**

Banyaknya suku pada deret $3 + 6 + 9 + \dots + 108$ adalah ...

28
 22
 36
 42

 
5
1
2
3
4
5

 Submit